

La Red Española se encuentra a la cabeza en lo relativo a número de **Informes de Progreso** publicados en 2014: **692** (online y formato libre), dato que supone el 13% del total de Informes publicados a nivel mundial (5.098)



NIVELES DE REPORTING

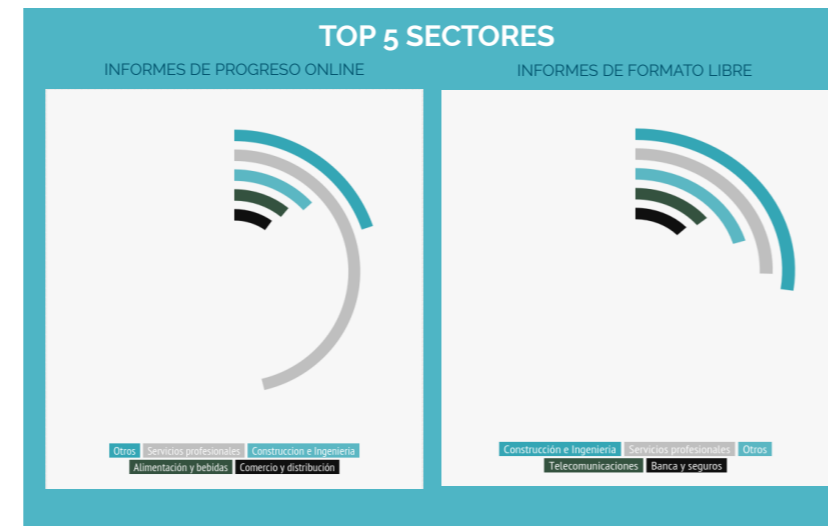


- 13% de informes de empresas españolas. Del total de informes publicados a nivel mundial
- 29% empresas españolas. España lidera el Top Reporters mundial
- España líder en informes Advanced

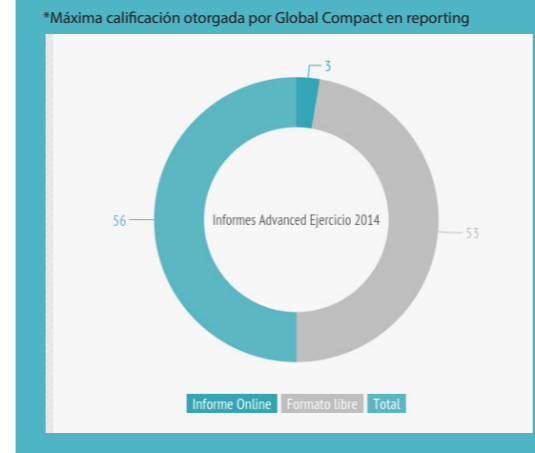
Informes Presentados 2013

Online	Formato libre	Total
24 Grandes empresas	209 Grandes empresas	233
95 Pymes	272 Pymes	367
25 Microempresas	31 Microempresas	56
4 Tercer Sector	15 Tercer Sector	19
5 Sindicatos/Asociaciones empresariales	9 Sindicatos/Asociaciones empresariales	14
2 Institución Educativa	1 Institución Educativa	3
155	537	692

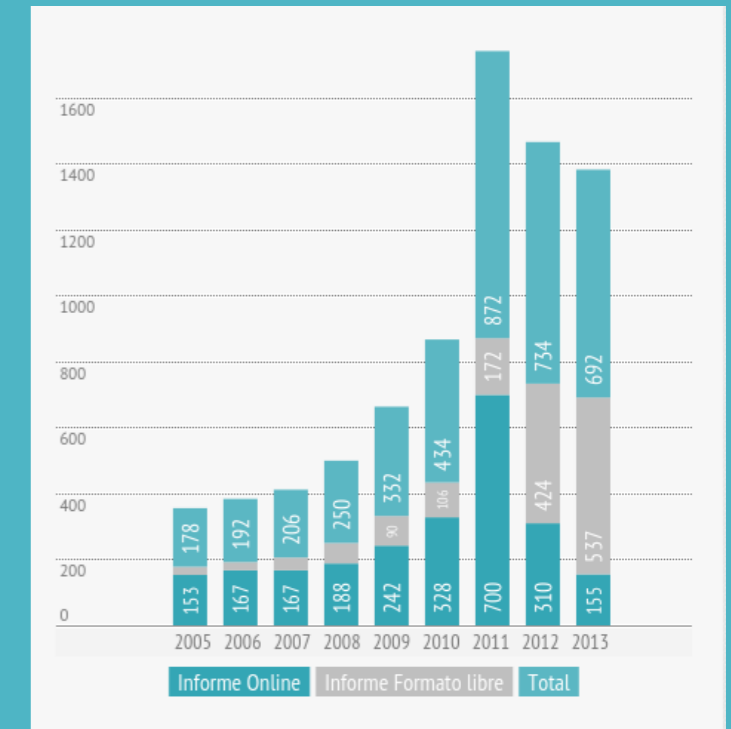
Los cinco sectores con mayor representación en número de informes de progreso publicados en formato online y libre respectivamente:



MÁS DEL 8% DE LOS INFORMES RECONOCIDOS COMO ADVANCE



EVOLUCIÓN INFORMES DE PROGRESO 2005-2013



Ranking Grupos de Interés

GRAN EMPRESA



PYMES Y OTRAS ENTIDADES



La Red Española propone un nuevo modelo que combina un **doble análisis de riesgos y oportunidades**

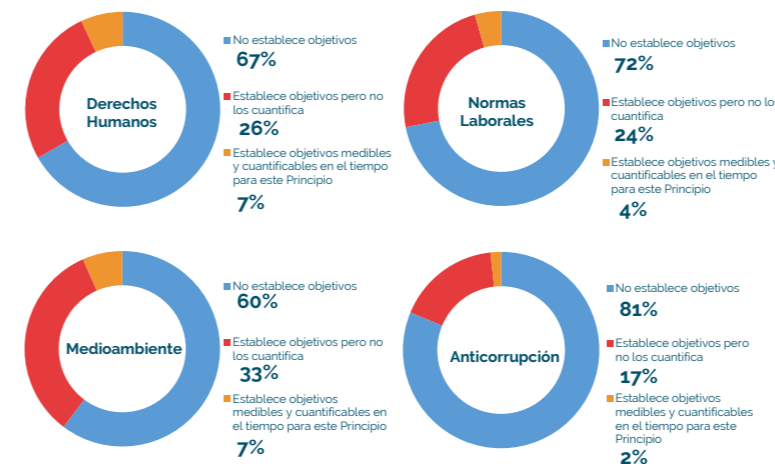
DESAFÍOS

Riesgos y Oportunidades 10 Principios

- Derechos Humanos**: 27% Riesgos 73% Oportunidades
- Normas Laborales**: 21% Riesgos 79% Oportunidades
- Medio Ambiente**: 24% Riesgos 76% Oportunidades
- Lucha contra la corrupción**: 35% Riesgos 65% Oportunidades

El análisis de los objetivos muestran que se trata de uno de los principales aspectos a mejorar por parte de las entidades analizadas, tanto grandes empresas como pymes y otros tipos de entidad, en la información publicada.

Grandes Empresas



Pymes y otras entidades

